

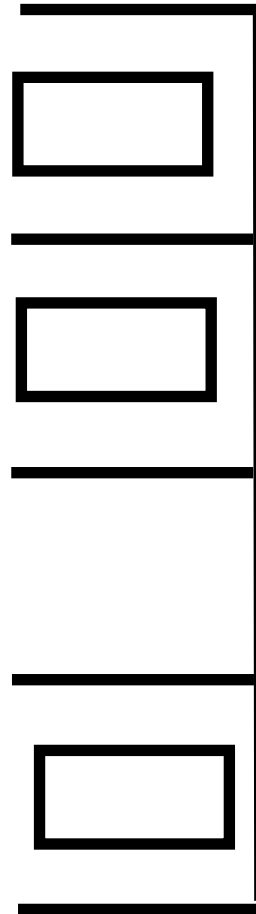
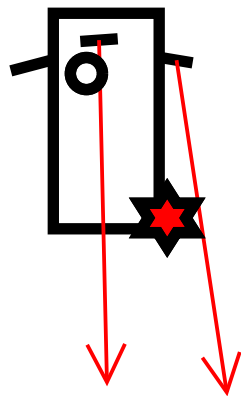
# CoachCode

## Le bataille

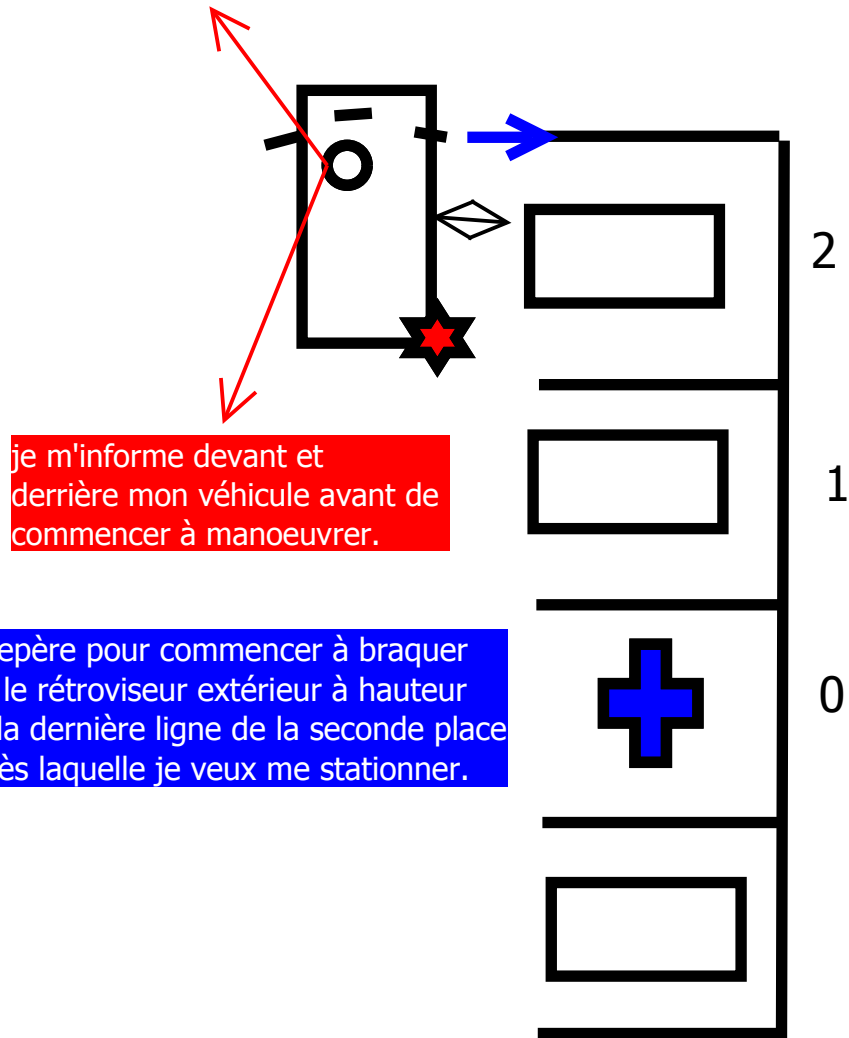
En marche arrière.

Dès que j'aperçois un emplacement libre  
je dois contrôler mes rétroviseurs et  
indiquer avec le clignotant.

Je ralentis progressivement pour venir  
m'arrêter le long des places.



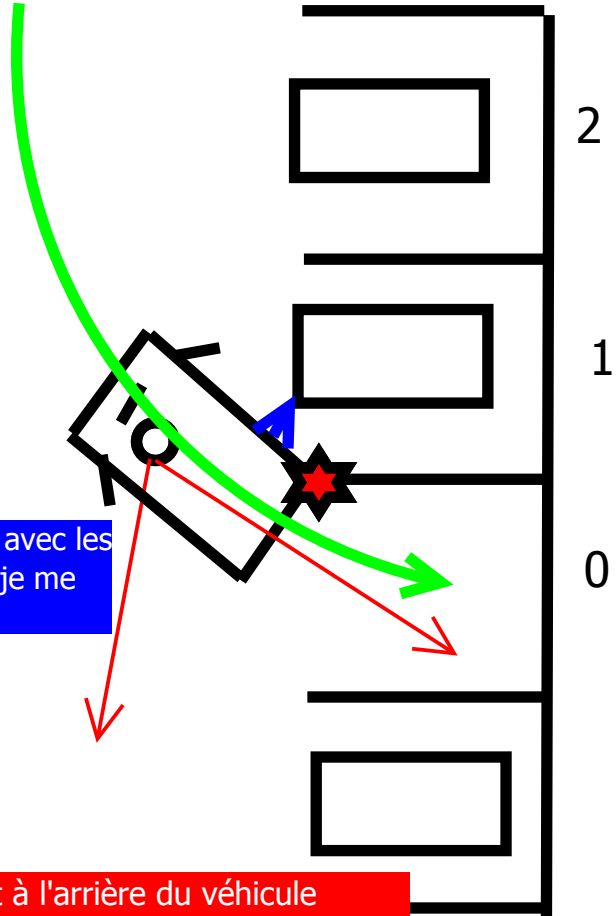
II: Je m'arrête en laissant un intervalle suffisant avec les véhicules (1 à 2 mètres)  
Je conserve le clignotant droit.



Au repère je braque totalement les roues côté droit en reculant en point de patinage.

Attention aux espaces latéraux avec les autres véhicules. Si nécessaire je me reprend dans ma manoeuvre.

Je regarde directement à l'arrière du véhicule en reculant et je m'informe aussi sur le côté gauche pour ne pas gêner un véhicule qui me dépasserait.



Je regarde à l'avant du véhicule pour vérifier si je suis dans l'axe de la place.  
Je redresse les roues (2 tours de volant)

Je finis de reculer en vision directe à l'arrière.

Je laisse un espace suffisant à l'arrière de la place.

Pour finir la manoeuvre je met le point mort et j'actionne le frein à main.

