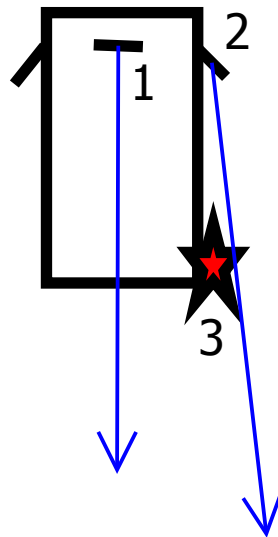


CoachCode

Marche arrière en ligne droite.

Je contrôle en premier le rétroviseur intérieur puis l'extérieur droit. J'actionne ensuite le clignotant droit.

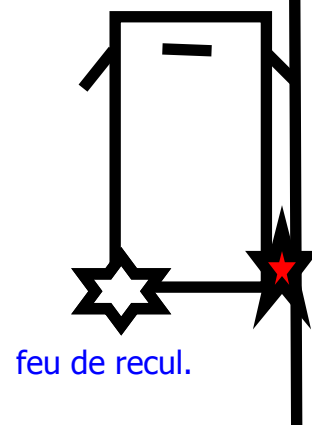
Je ralentis après avoir indiqué mon intention de m'arrêter...



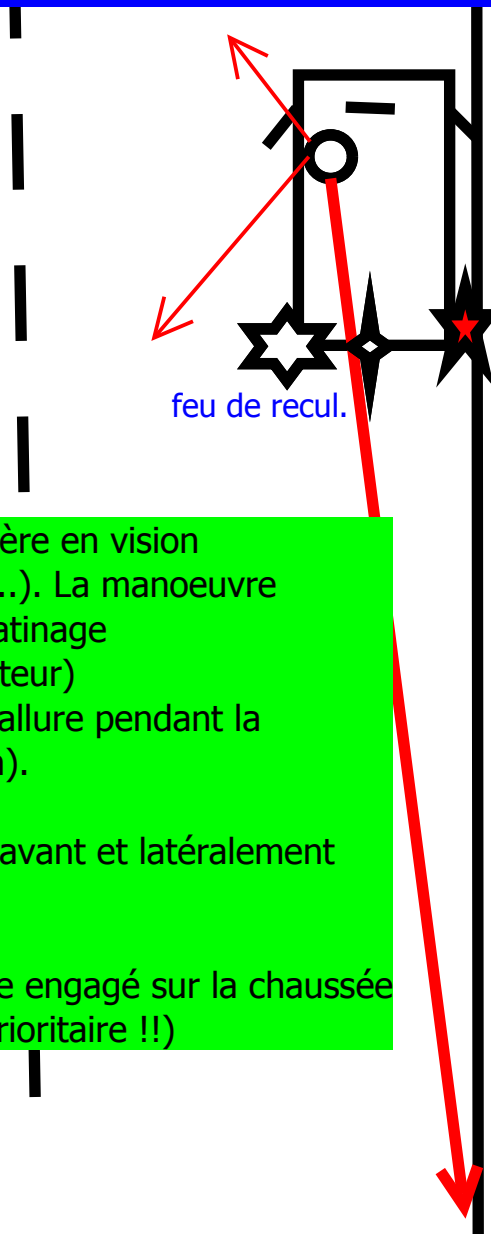
Je ralentis progressivement pour venir m'arrêter le long du trottoir de droite.

Je maintiens le clignotant droit.

Après avoir arrêté le véhicule j'enclenche la marche arrière pour allumer les feux de recul.



Je peux me servir du point de repère suivant pour ne pas dévier de la trajectoire:
En regardant à l'arrière servez vous de la base de l'essuie glace arrière que vous alignez avec le trottoir. Cet alignement doit être conservé pendant votre manoeuvre.



J'effectue la marche arrière en vision directe (je me retourne...). La manoeuvre s'effectue en point de patinage (pied droit sur l'accélérateur)
Je maintiens une petite allure pendant la manoeuvre (10.20 Km/h).

Je m'informe aussi sur l'avant et latéralement pendant la manoeuvre.

Je m'arrête si un véhicule engagé sur la chaussée arrive. (Je ne suis pas prioritaire !!)